

Hallgatói útmutató szak- és záródolgozatok feltöltéséhez (2025/2026/2. félévi beadáshoz)

2026.03.05.

Kedves Végzős Hallgató!

A korábbi félévekben is használt rendszernek megfelelően a végzősöknek ebben a félévben is a Moodle e-learning felületen kell teljesíteni az elektronikus (szak)dolgozat leadást/feltöltést.

Ezen a felületen történik a plágiumszűrés is, a későbbiekben (a védések után) pedig a feltöltött munkák automatikusan átkerülnek a BGE Dolgozattár repozitóriumba, amely felületen a tartós tárolás és kutatási célú szolgáltatás történik.

Szakedolgozó hallgatóként teendőd a következők:

1. Bejelentkezés a Moodle felületére (<https://moodle.uni-bge.hu>) a **Neptun-kód/Neptun-jelszó** használatával.
2. A Neptunból a végzős hallgatók adatai átkerülnek a Moodle szakdolgozati kurzusokba, így a Moodle kurzusaid között megjelenik saját Karod szakdolgozati kurzusa is, de az egyszerűség kedvéért itt alább, a linkjére kattintva rögtön beléphetsz a kurzusba:
 - **[BGE Zuglói Kampusz szakdolgozatok 2025/2026/2](#)**
 - **[BGE Belvárosi Kampusz szakdolgozatok 2025/2026/2](#)**

Amennyiben valamilyen okból kimaradtál volna a kurzusba automatikusan beiratkoztatott végzős hallgatók köréből, akkor se ess pánikba, hanem kövesd a [linken](#) található instrukciókat.



3. A kurzusba belépve az oldal közepén egy **„Szakdolgozatok feltöltése és megtekintése - Upload thesis and view uploaded theses”** linket találsz, ami a kurzuson belül a feltöltési felülethez vezet.

Feltöltött szakdolgozatok áttekintése

A feltöltés megkezdésének legkorábbi ideje előreláthatólag 2023/04/12 00:01!

Szám	Tanév	Cím	Dolgozat	Egyenlőleg	Működés	Töltés
–	–	–	–	–	–	0

Feltöltési státusz jelmagyarázat

- vázlat** A hallgató feltöltötte a dolgozatot, de még nem adta be (módosítható a hallgató által).
- beadott** Beadott szakdolgozat, amit a hallgató már nem tud módosítani (csak ha visszakapja a szerkesztési jogot).
- elfogadott** A beadott szakdolgozatot átvették, elfogadták formailag.
- ellenőrzött** A feltöltött dolgozat adatai ellenőrzésre kerültek.
- archivált** A Dolgozattárba megőrzés és kutathatóság céljára betöltött szakdolgozatok státusza archivált.

4. A feltöltési felületre belépve a következő kép fogad:

- Ha azelőtt lépsz be a kurzusba, hogy megnyitottuk volna a feltöltési felületet, akkor találkozhatasz egy „A feltöltés megkezdésének legkorábbi ideje előreláthatólag ...” üzenettel, ahol szerepel a dátum és időpont, amikor elkezdheted majd a feltöltést.
- Ha már lezárult a szakdolgozatleadás, akkor a „A feltöltési időszak ebben a félévben már véget ért!” üzenet látható itt.
- Ha a feltöltési időszakon belüli intervallumban nyitod meg a felületet, tehát amikor tényleg fel lehet tölteni szakdolgozatot, akkor látható az „**Új feltöltés**” gomb, amivel megkezdheted a szakdolgozatod feltöltését. Ezt a gombot csak akkor használd, ha **még nincs** feltöltésed, vagy **több képzésen** is egyidőben írsz szakdolgozatot és egy **másik dolgot** is szeretnél feltölteni. Egy képzéshez csak egyszer tudsz szakdolgozatfeltöltést indítani, egyébként, ha csak változtatni szeretnél valamit (dolgozat fájlt cserélni, adatokat átírni), akkor szerkeszd a már meglévő feltöltésed!
- az áttekintő táblázatban láthatóak a korábban feltöltött dolgozatverzió adatai (ha már van ilyen). Itt, ebben a táblázatban jellemzően egy szakdolgozat sor fog majd szerepelni neked, hacsak nem írsz egyszerre több képzésen is szakdolgozatot. 😊 Az egyes szakdolgozati sorok végén pedig a jogosultság alapján végezhető műveletek ikonjai láthatók (pl. részletek megtekintése, szerkesztés, törlés, beadás).
- a jelmagyarázat részletezi, hogy milyen státuszba kerülhet a feltöltött szakdolgozatod a feltöltési/beadási folyamat során
 - **vázlat** A hallgató feltöltötte a dolgozatot, de még nem adta be (módosítható a hallgató által).
 - **beadott** Beadott szakdolgozat, amit a hallgató már nem tud módosítani (csak ha visszakapja a szerkesztési jogot).
 - **elfogadott** A beadott szakdolgozatot átvették, elfogadták formailag.
 - **ellenőrzött** A feltöltött dolgozat adatai ellenőrzésre kerültek.
 - **archivált** A Dolgozattárba megőrzés és kutathatóság céljára betöltött szakdolgozatok státusza archivált.


A feltöltés menete:

5. Új feltöltés indításánál/korábbi feltöltés szerkesztésénél az **alábbi adatszoportok** láthatók:

a. **Személyes adatok:** név és Neptun-kód (ezekkel nincs dolgod, kitöltődnek a Moodle-profilodból).

▼ Személyes adatok	
Hallgató neve	Teszt Barbara
Neptun kód	DNOLE7

b. **Képzési adatok:** ha előzőleg benne voltál abban a hallgatói körben, akiknek az adatait beemeltük a Neptunból a kurzusba, akkor valószínűleg ezzel sem lesz tennivalód, automatikusan kitöltődnek. Ha mégsem, akkor sincs probléma, az első feltöltés alkalmával a Neptunban lévő képzéseid listájából kell kiválasztani, melyik **képzéshez** kapcsolódik a feltölteni kívánt dolgozat. A továbbiakban szakdolgozat fájl cseréjekor, egyéb adatmódosításkor már nem szükséges szerkeszteni (de a szerkesztés gombbal lehetséges).

▼ Képzési adatok	
Képzési adatok szerkesztése	
Kar	BGE Kereskedelmi, Vendéglátóipari és Idegenforgalmi Kar
Képzéskód	BGFKM00TBVK
Szak / szakirány	Kereskedelem és marketing / Nincs
Képzés szintje / munkarend	alapképzés (BA/BSc) / Távoktatás

c. **Dolgozat adatai:**


- **Cím:** a dolgozat teljes címét kell ide begépelni/bemásolni a szakdolgozat nyelvének megfelelő helyesírás szabályait betartva. Kérjük, kerülj a csupa nagybetűs címek bemásolását!
- **Dolgozat fájl:** egy PDF fájlt kell feltölteni, amiben *kereshető szöveges formátumban* megtalálható a dolgozatod (tehát nem lehet teljes egészében szkennelt, szövegréteg nélküli PDF). Ha a dolgozat PDF fájl tartalmazza a szerzői nyilatkozatot az eredetiségről, kérjük, legyen elektronikusan aláírva, vagy saját kezűleg tollal aláírva visszaskennelve a dolgozatba.
- **Nyelv:** a dolgozat fő részének nyelve, válasz a „milyen nyelven írtad a szakdolgozatod?” című kérdésre. 😊
- **Tárgyszavak:** rövid, egyszerű vagy összetett szavakból, esetleg kifejezésekből álló meghatározások, amelyek a dolgozat tartalmára utalnak, segítve a visszakereshetőséget és a kategorizálást. Ezekből minimum ötöt kötelező megadni, de többet is lehet, ha úgy érzed, szükséges. Kiválaszthatod mindet az előre megadott tárgyszólistából, de amennyiben nem találsz megfelelőt, sajátot


is megadhatod a tárgyszó beírásával. Fontos tudnivalók a tárgyszavakkal kapcsolatban


- 1) Kérjük, ne írd teljes mondatokat tárgyszónak, hisz a nevében is benne van: „szó”! 😊
- 2) A tárgyszavakat egyenként írd be (pl.: *árkockázat* **[ENTER]**), ne ömlesztve gépelj egy sorba tárgyszavakat.
- 3) A tárgyszavakat a megfelelő helyesírással írd le: a közneveket kisbetűvel (pl. *árkockázat*, *klíringszámla*, *mikrohitel*), a tulajdonneveket nagy kezdőbetűvel (pl. *AQ Anton Kft.*, *Cserszegtó*, *Tisza-tó*). Cégneveket a cégjegyzék szerinti rövid vagy teljes alakjukban add meg, de a teljesen nagybetűs írásmód kerülendő itt is (pl. *LIBER8TECH HUNGARY Kft.* helyett *Liber8tech Hungary Kft.*).


A nem megfelelő tárgyszavakat az ellenőrzés során eltávolítjuk. 😊

Dolgozat adatai


Dolgozat címe 


Dolgozat fájl  Állományok maximális mérete: 500MB, maximális csatolt állomány: 1

 **Állományok**


Hozzáadáshoz húzza ide az állományokat.

Elfogadott állománytípusok:
PDF-dokumentum .pdf

Nyelv  magyar ▾

Tárgyszavak  Választható tárgyszavak (legalább 5 db-ot válasszon ki)

d. Státusz: a dolgozat későbbi kutathatóságát, a tartalmához való hozzáférés szintjét és módját határozza meg. **Alapértelmezés szerint a dolgozat korlátozott hozzáférésű, tehát csak a BGE könyvtárainak erre a célra dedikált számítógépein kutatható (kizárólag képernyős megtekintés lehetséges, más nem). Nyilatkozat, illetve jóváhagyott kérelem alapján – amelyet PDF formátumban mellékelni szükséges – beállítható:**

- **nyilvános hozzáférés** (ekkor a teljes szöveg szabadon elérhető az interneten, a dolgozat letölthető, de minden jog – pl. a felhasználás engedélyezése - a szerzőé marad), vagy
- **zártan kezelt** - a *zártan kezelt* dolgozat az érintett gazdálkodó szervezet erre vonatkozó kérelmének jóváhagyása esetén állítható be. A zártan kezelt hozzáférési státuszt és a lejáratának határidejét a **kérelem szerint** be kell állítanod a feltöltésnél, még a beadás előtt. A teljes szöveg nem lesz érhető a Dolgozattárban a határidőig, annak lejáta után pedig automatikusan korlátozott hozzáférésű lesz a dolgozat. A szakdolgozatkezelés ezen módja a **HKR alapján** csak különleges esetekben, a dolgozatban érintett gazdálkodó szervezet írott kérelme alapján engedélyezett. A **BGE a nyilvános hozzáférés szerzői**

engedélyezését szorgalmazza a szabad kutatás érdekében. A titkos kezelésű státusz csak kivételes esetben, alapos indokkal fogadható el az Egyetem részéről!

▼ Státusz

Hozzáférés szintje

Nyilvános Korlátozott Zártan kezelt

- e. **Csatolmányok:** amennyiben speciális fájl melléletek is tartoznak a dolgozatodhoz (forráskód, médiafájl, stb.), illetve amely dokumentumokat a Kar/Tanszék ide kér csatolni, azok itt tölthetők fel PDF és/vagy ZIP formátumban (aminek a dolgozatfájlba integráltan kell szerepelnie, azt ne itt csatoljátok, mert a HÜI ügyis visszadobja javításra!).

Csatolmányok

Melléletek ⓘ

Állományok maximális mérete: 500MB, maximális csatolt állomány: 3

Állományok

Hozzáadáshoz húzza ide az állományokat.

Elfogadott állománytípusok:

- Archív (ZIP) .zip
- PDF-dokumentum .pdf

- f. **Egyéb adatok/absztrakt:** ide a **dolgozat szerzői összefoglalója (absztrakt/szinopszis)** kerül majd, ami alapján az olvasó/kutató megítélheti a tartalmát. Az „absztrakt” nem feltétlenül egyezik meg a védésre leadandó összefoglalóval, ide írhatok egy rövidebb sajátot is, vagy bemásolhatok létező szöveget. Legalább 500 karakter hosszú legyen az absztrakt!
A formázással nem érdemes túl sokat vesződni, mivel a Dolgozattár (ahová megőrzésre és kutathatóság céljára átkerülnek a dolgozatok) absztrakt mezője nem támogatja a formázásokat, csak a formázatlan szöveg fog bekerülni.

Egyéb adatok

Absztrakt ⓘ

1 A B I [List] [Link] [Unlink] [Image]

- g. **Közreműködő személyek:** az egyszerűség kedvéért a szakdolgozat létrejöttében és elbírálásában résztvevő személyeket (konzulens, témavezető, opponens, bíráló) itt „közreműködők”-nek hívjuk. Normál esetben a Neptunból bekerül ide a belső konzulens automatikusan, illetve, ha te, vagy az adminok rendelték hozzád külső konzulens, akkor ő is. Ha mégsem, akkor rád vár a feladat, hogy a legördülő listából vagy begépelve a nevet (az automatikus kiegészítés funkció is a segítségedre van a gépelés közben) kiválaszd a megfelelő személyeket. Ha nem találsz a külső vagy belső konzulens a listában, akkor kövesd az [alábbi](#) lépéseket.

▼ Közreműködő személyek (konzulens, bíráló)

Kiválasztott közreműködő(k) ⓘ x Teszt Béla (tesztbela@email.hu)

Keresés ▼

Módosítások mentése Mégsem

6. Amennyiben minden szükséges adatot kitöltöttél, a **„Módosítások mentése”** gombbal mentheted a feltöltést. Ilyenkor **„vázlat”**-ként mentődik el a dolgozat, amit szabadon változtathatsz mindaddig, amíg a státuszát **„beadott”**-ra nem állítottad a dolgozat beadása gombbal (✓).
A **„vázlat”** feltöltési státuszban lévő dolgozaton **tetszőleges alkalommal módosíthatsz**, amíg a feltöltési határidő le nem jár.
7. **Szerkesztéskor** ugyancsak a **„Módosítások mentése”** gombbal véglegesíthetők a változások, vagy ha nem változtatsz semmin, akkor a **„Mégse”** gombot használd a kilépéshez. Mivel, ha nem így teszel, például a böngésző gombjaival navigálsz el az oldalról, akkor a feltöltésed nem záródik be szabályosan és meghatározott ideig zárolva marad, vagyis nem fogod tudni beadni sem, amíg fel nem oldódik a zárolás!

Plágiumellenőrzés:

- Új feltöltés és meglévő feltöltés szerkesztése után (amennyiben pl. új, módosított dolgozat fájlt a töltöttél fel) lefut a dolgozat plágiumellenőrzése. Az ellenőrzés általában csak néhány percet vesz igénybe, amíg nincs eredménye, addig az „Egyezőségek” oszlopban a „Függőben” felirat látható. Ha lefutott az ellenőrzés, akkor a plágiumszűrő program adatbázisában szereplő egyéb dokumentumokkal talált egyezőségek százalékos aránya látható.

Szak	Tanszék	Cím	Dolgozat	Egyezőségek	Módosítás	Státusz
Kereskedelem és marketing	Turizmus Tanszék	Teszt dolgozat		13 %	2021/03/23 13:06	0 vázlat

Ez a szám nem jelenti azt, hogy a dolgozat ennyi százaléka plágium! Ez gyakori félreértés, a százalék csak a felderített szövegegyezésekre utal, amelyek lehet, hogy teljesen korrekten vannak hivatkozva dolgozatában. Ugyanakkor a túl magas szám esetleg arra utalhat – még teljesen korrekt hivatkozások esetén is –, hogy túl sok a máshonnan változtatás nélkül átvett információ, idézet, ami a szerzői eredetiség, önálló alkotómunka szerény voltára utal. Nyilván ez a téma sajátosságaitól is függhet. Az eredményeket vitasd meg a konzulensseddel, de magára a konkrét %-os arányra **nincs hivatalos elvárás!** A plágiumellenőrzési riportról [az alábbi linken](#) olvashatsz bővebb információkat.

Dolgozat beadás:

- Amennyiben a feltöltött dolgozatot véglegesnek ítéled, a táblázatban a „kék pipa” gombbal (✓) beadhatod a dolgozatot. Ha a feltöltött dolgozat státusza minden hibaüzenet nélkül „**beadott**”-ra változik, akkor a feltöltési kötelezettségednek ezzel eleget tettél. Ha ezután akár saját, akár külső indíttatásból változtatásra lenne szükség a beadott dolgozattal kapcsolatban, akkor azt már csak úgy teheted meg, ha az adminisztrációtól kérvényezed a szerkesztési jog visszaadását ezzel a gombbal -> . Bővebb információkat a szerkesztési jog visszakéréséről [itt](#) találsz.

Figyelem: a szakdolgozat beadottra állításának előfeltétele a Neptunban a ZV időszakra jelentkezés!

Amennyiben a leírtak alapján valami nem világos, esetleg elakadtál a feltöltéssel kapcsolatos teendőiben, keresd meg **Könyvtár** munkatársait a problémával. Elsősorban a lent felsorolt kollégákat ajánlanánk e tekintetben, de a HÜI és tanszéki kollégák is szívesen segítenek. 😊

- **Kovács Zsolt**, könyvtáros (kovacs.zsolt@uni-bge.hu)
- **Herczeg Renáta**, könyvtáros (herczeg.renata@uni-bge.hu)
- **Kovály Erzsébet**, könyvtáros (kovaly.erszebet@uni-bge.hu)

FÜGGELÉK

Beiratkozás a kurzusba

Ha nem kerültél be automatikusan a szakdolgozati kurzusba, akkor az alábbi elérhetőségeken jelezd a kapcsolattartónak a problémát:

- **Kovács Zsolt**, könyvtáros (kovacs.zsolt@uni-bge.hu)
- **Herczeg Renáta**, könyvtáros (herczeg.renata@uni-bge.hu)
- **Kovály Erzsébet**, könyvtáros (kovaly.erzsebet@uni-bge.hu)

Konzulensek megadása

Az alapkoncepció szerint minden végzős hallgató a konzulensével együtt bekerül a kurzusba, vagy a konzulensek listájából ki tudja választani a sajátját, ha ez valamiért nem történt volna meg. Amennyiben az a sajnálatos eset állna fenn, hogy kiválasztani sem tudod, mert nem szerepel a listában, szintén jelezd a fenti elérhetőségeken.

Szerkesztési jog visszakérése és ennek folyamata

Amennyiben már beadta a szakdolgozatod (rányomtál a ✓ ikonra), akkor a dolgozatod a HÜI-hez került formai ellenőrzésre, neked már nincs lehetőséged szerkeszteni. Ha mégis ekkor derül ki, hogy valamit változtatnod kell (elírtál valamit, a konzulensed változtatást javasolt), akkor az áttekintő táblázat ↻ ikonjával kezdeményezheted a szerkesztési jog visszakérését. Miután megnyomta, egy emailküldő űrlap jön fel, ahol indokolhatod a HÜI felé a szerkesztési jog visszakérését, de meghagyhatod az alapértelmezett szöveget is.

Üzenetküldés

▼ Üzenetek küldése

Kimenő üzenet nyelve ? magyar ↕

Kapcsolódó szakdolgozat címe Teszt dolgozat

Üzenet tárgya ! Szerkesztési jog visszakérése

Üzenet szövege !

Tisztelt Ügyintézők!

Szeretném visszakérni a Szakdolgozattöltés teszt 2020/2021/2 kurzusban feltöltött "Teszt dolgozat" című dolgozatom szerkesztési jogát.

Indoklás:

Üdvözlettel,
Teszt Barbara (DNOLE7)

Küldés Mégsem

↑

Elküldés után nincs más dolgod, mint kivárni, míg a HÜI munkatársai megkapják a leveled és tudnak időt szakítani rá, hogy visszaadják a szerkesztési jogot Neked. Kérjük, légy türelemmel, szinte biztos, hogy nem csak Te szeretnél szakdolgozat témában tőlük valamit. 😊

Ha kérésed indokolt, akkor visszaállítják „**vázlat**” státuszra a feltöltésed, újra szerkesztheted és újra be is kell adnod majd. Ha valamiért visszautasítanak a szerkesztési jog visszaadását, azt szintén emailben meg fogják indokolni.

Amennyiben a feltöltési határidők lezárultával a HÜI már elfogadta a feltöltésed (tehát „**elfogadott**” státuszba került), már nincs lehetőséged ezen a módon visszakérni a szerkesztési jogot!

A Turnitin riport megtekintése

Az eredmény százalékos értékére kattintva megnyílik a plágiumellenőrzés riportja a Turnitin oldalán. Első használatkor el kell fogadni a Turnitin felhasználási feltételeit, majd megtekinthető a szűrés részletes eredménye.

The screenshot shows a Turnitin report interface. At the top, it says "Barbara Teszt | Teszt dolgozat". The main content area displays a document with several paragraphs of Latin text. Some words and phrases are highlighted in pink, indicating potential plagiarism. A sidebar on the right contains various icons: a question mark, a document icon, a chat bubble, a red icon with the number 13, a funnel icon, a download icon, and an information icon. The document text includes:

3 Lorem ipsum dolor sit amet, consectetur adipiscing elit. Vivamus tincidunt risus ac quam tempor tincidunt. Pellentesque habitant morbi tristique senectus et netus et malesuada fames ac turpis egestas. In aliquet mauris sit amet quam tincidunt, in commodo ex scelerisque. Suspendisse mollis rutrum lectus, vitae tempus metus sollicitudin et. Mauris gravida quam odio. Vestibulum id quam consectetur lorem volutpat tincidunt. Quisque porttitor odio nibh, ut pharetra mauris lobortis sed.

Duis laoreet facilisis commodo. Sed aliquet, libero sit amet sollicitudin feugiat, tortor ipsum dignissim risus, eu mattis dolor sem eu risus. Nullam quis leo tristique, pulvinar turpis ac, fringilla dolor. Etiam sollicitudin vulputate quam sed consectetur. Nunc sagittis sapien purus, eu imperdiet leo pharetra sit amet. Vestibulum tempus ex ut dignissim vulputate. Pellentesque mi velit, aliquet id tincidunt quis, placerat ac ligula. In hac habitasse platea dictumst. Nulla sodales turpis sed diam imperdiet laoreet. Aliquam eget justo risus. Curabitur mattis dapibus felis, id lacinia sapien lacinia in. Fusce nec lacus eu neque fermentum lacinia eu eu velit. Etiam non bibendum justo. Suspendisse vestibulum gravida risus eu consequat. In mattis quam vitae orci volutpat maximus.

Phasellus ut arcu nibh. Maecenas auctor odio dui, in viverra leo eleifend vitae. Ut ligula odio, luctus eu tortor id, molestie eleifend lacus. Nam quis rutrum augue, eu ornare lorem. Nulla vel nibh neque. Aliquam ex dolor, maximus id justo vitae, placerat mollis mi. Praesent tincidunt ornare elit vitae posuere. Cras sed quam varius, fringilla felis sed, porta lacus. Curabitur sit amet mi eget odio mollis sodales molestie vitae ligula. Proin vel urna blandit, tincidunt urna vitae, rutrum velit. Suspendisse diam est, ullamcorper ac ante nec, egestas congue quam. Integer aliquam orci ut ante vestibulum, non tincidunt tellus ultrices. Phasellus sed libero et ex commodo vulputate.

Curabitur imperdiet eu mi sit amet rutrum. Praesent at tellus sodales, viverra nunc bibendum, convallis lectus. Vestibulum ac massa lacinia, tempus urna et, interdum urna. Nam rhoncus ante rutrum accumsan dictum. Aliquam molestie, tortor ut tristique semper, diam lectus elementum velit, eget convallis metus ex non velit. Maecenas non mollis lacus, id pellentesque lacus. Aliquam rhoncus dapibus sapien, et finibus enim dictum et. Nunc ac enim ut elit imperdiet pulvinar. Maecenas cursus est ante, vel bibendum massa venenatis sed. Sed nunc lacus, iaculis at lectus consequat, ullamcorper finibus ante. Sed id nibh eu massa feugiat tincidunt quis at libero. Sed odio massa, scelerisque ac euismod quis, iaculis non turpis. Vestibulum ante ipsum primis in faucibus orci luctus et ultrices posuere cubilia curae; Mauris maximus sem ipsum, vel pharetra risus porta eget.

A szövegben színekkel kiemelve jelennek meg a valamely, a Turnitinben szereplő forrással egyezőnek talált szövegrészletek. Az oldalsávon, a forrásokra kattintva végig is lehet nézni, mely részlet egyezik az adott forrással. Az egyezésekbe beletartoznak olyan triviális dolgok is, mint hogy minden szakdolgozatban szerepel az Egyetem neve: „Budapesti Gazdaságtudományi Egyetem”. 😊

Barbara Teszt | Teszt dolgozat

Match Overview

13%

Match 1 of 1

Currently viewing standard sources

View English Sources (Beta)

Internet Source

teltest2.synsystem.net

Internet Source

Integer sit amet ullamcorper mauris. Vivamus est tortor mollis in sodales ut bibendum at purus. Sed volutpat risus at turpis pretium tristique non laoreet mi. Nam quis sapien orci. **Pellentesque habitant morbi tristique senectus et netus et malesuada fames ac turpis egestas. Sed lobortis mi sit amet velit commodo eget mollis lacus rutrum.** Nullam vitae luctus sapien. Cras id velit a eros lacinia posuere. Donec ultricies suscipit

Integer dicitur aeri ante vestibulum, con ruidit et tristique. Pausellus sed libero et ex commodo vulguate.

Curabitur amperdat, eu mi etiam zulu. Praesent eu felis sodales, spherio ante lacus, conat as lacus. Vestibulum ne massa arcum, tempus urne, ut interdum urna. Nam fionens ante rutrum accusamur dictum. Aliquam molestie, tortor ut tristique scrapper, diam lectus elementum eu, eget conat as amet et, non velit. Maecenas non mollis lacus, id pellentesque tortor. Aliquam diam eros, vulguate, et lacus etiam dictum et. Nam eu quam ne et, neque ne purus. Vivamus ornare, est ac, vel bibendum massa conat as sed. Sed nunc lacus, faucibus at lectus conat as, ullamcorper tristique ante. Sed id nibh eu massa feugiat lacus, quis at libero. Sed eue massa, scelerisque ac conat as eu, iaculis arcu, ornare. Vestibulum ante ipsum primis in faucibus orci luctus et ultrices posuere cubilia curae; Mauris maximam sem ipsum, vel pharetra risa porta eger

2	bigcoinlaundry.com	4%
3	www.hawkheatingsupp...	3%
4	ar.scribd.com	2%

Természetesen ezek az egyezések nem feltétlenül jelentenek plágiumot, elvégre miért ne használhatnál fel forrásokat a szakdolgozatodhoz, azonban ami fontos, hogy ne felejts el soha rájuk **hivatkozni!** A Turnitin nem vizsgálja, hogy az egyezések hivatkozva vannak-e, csak megtalálja, ami azonos más dokumentumokkal, így a konzulensednek is érdemes átnézni a riportot, hogy ne csak a százalékos eredmény ismeretében ítéljen.